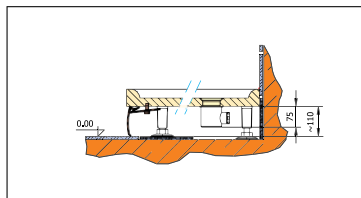



# MONTÁŽNÍ NÁVOD

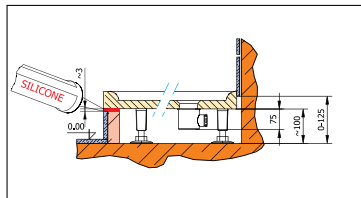
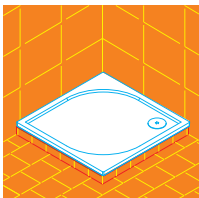
## vaničky z litého mramoru



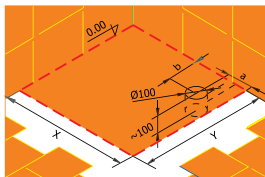

### 1) Vanička na nožičky s čelním panelem



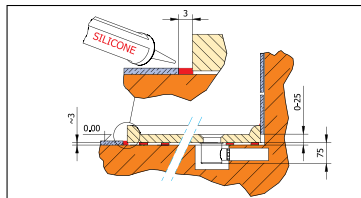
### 2) Vanička na nožičky obezděná



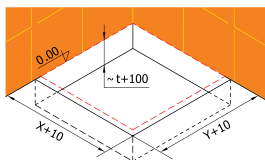

### 3) Vanička položená na podlaze



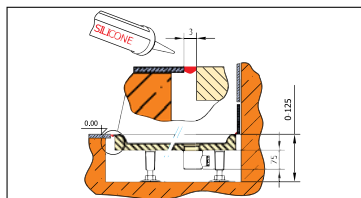
Stavební připravenost



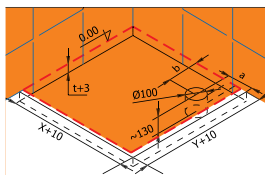

### 4) Vanička zapuštěná do podlahy s nožičkami



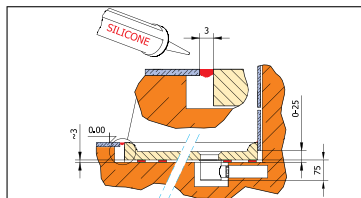
Stavební připravenost



### 5) Vanička zapuštěná do podlahy



Stavební připravenost



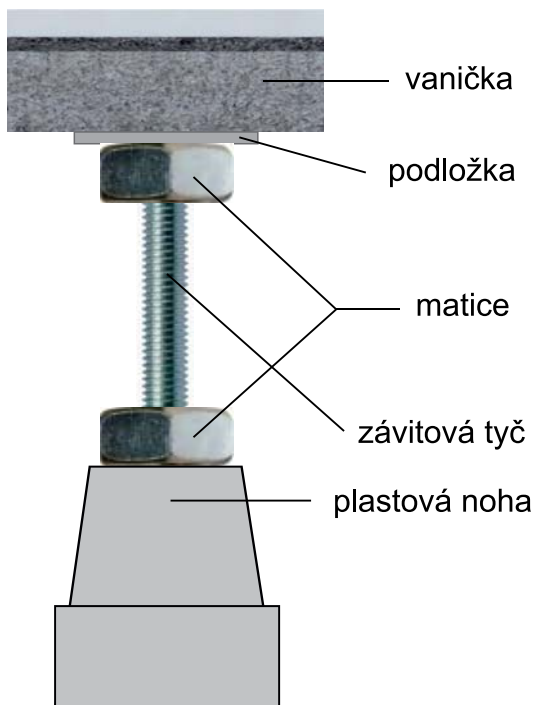
# MONTÁŽNÍ NÁVOD

## montáž nožiček



Matice 10 - 12 ks	
Závitová tyč 5 - 6 ks	
Plastová noha 5 - 6 ks	
Podložka 5 - 6 ks	

U vaniček Sofia a Burgas se instaluje 5 ks nožiček.  
U vaničky Plovdiv 6 ks nožiček.

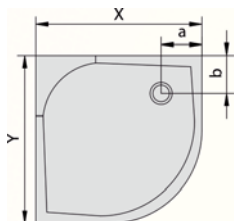


### Postup montáže:

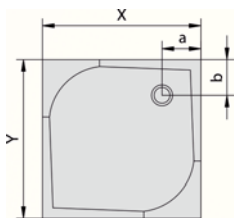
- 1) Závitovou tyč našroubujeme do otvoru ve vaničce a **dotáhneme rukou** (nikoliv kleštěmi).
- 2) Nasadíme na tyč **podložku** a tu zajistíme matkou, kterou dobře zatáhneme.
- 3) Na závitovou tyč volně našroubujeme druhou matku (pro zajištění plastové nohy).
- 4) Našroubujeme plastovou nohu, kterou výškově nastavíme podle potřeby a druhou matkou ji zajistíme a matku řádně zatáhneme.

# MONTÁŽNÍ NÁVOD

## technická specifikace

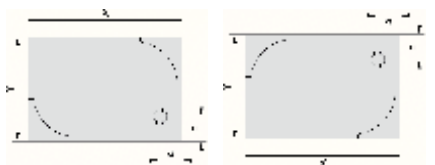


	X	Y	A	B	Výška
Sofia 80	800	800	150	150	30
Sofia 90	900	900	180	190	30
Sofia 100	1000	1000	210	210	30
Sifon 90					

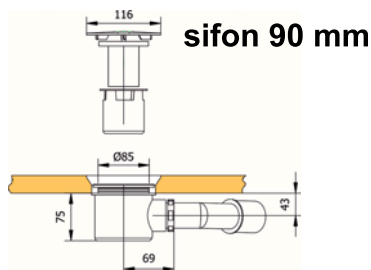


	X	Y	A	B	Výška
Burgas 80	800	800	150	150	30
Burgas 90	900	900	190	190	30
Burgas 100	1000	1000	165	165	30
Sifon 90					

Plovdiv 80-100/120cm Plovdiv 90×120cm



	X	Y	A	B	Výška
Plovdiv 80	1000	800	150	150	30
Plovdiv 90	1200	800	150	150	30
Plovdiv 100	1200	900	165	165	40
Sifon 90					



sifon 90 mm



**LINKA TECHNICKÉ PODPORY**  
**+420 774 457 927**

# ZÁRUČNÍ LIST

## SPRCHOVÉ VANIČKY Z LITÉHO MRAMORU



Vyplní prodejce:

Typ výrobku:	Rozměr výrobku:	Datum prodeje:
Délka záruky:	60 měsíců ode dne prodeje uvedeného v tomto záručním listu a prodejním dokladu	
Prodejce: (název, adresa, telefon)		
Razítko, podpis:		

Dovozce poskytuje záruku na výrobek podle dále uvedených zásad a zákonem stanovených podmínek. Záruka je platná pouze v případě řádně vyplněného záručního listu a doloženého prodejního dokladu. Práva z odpovědnosti za vady věci zaniknou, nebyla-li uplatněna v záruční době. Záruční doba se prodlužuje o dobu, po kterou byl výrobek v reklamačním řízení, v případě, že je reklamační uznána jako oprávněná. Zákazník je povinen uplatnit záruku u prodávajícího uvedeného v záručním listu. Ve vlastním zájmu dbejte na kompletní vyplnění záručního listu.

**Omezení (neplatnost) záruky.** Záruka se nevztahuje na:  
Závady vzniklé neodbornou instalací.

Závady vzniklé nesprávným používáním nebo údržbou.  
Vanička musí být volně vyjímatelná, bez destruktivních prací.

Opořtební výrobku nad rámec běžného užívání.

Mechanické, chemické či jiné poškození výrobku v rámci neočekávané situace (požár apod.).

Závady vzniklé užitím v nesprávných nebo extrémních podmínkách (exteriéry apod.).

Opořtební výrobku nad rámec běžného užívání.

**Doporučení:**

Záruční list a doklad o koupi výrobku (přip. jeho odborné instalaci) pečlivě uschovejte po celou dobu platnosti záruky. Při reklamačním řízení od Vás bude požadován originál těchto dokladů! V případě neoprávněné reklamacie, je společnost HOPA CZ, s.r.o. oprávněna vzniklé náklady na posouzení reklamacie účtovat zákazníkovi.

**Dovozce:**

HOPA CZ, s.r.o., Průmyslový areál 0255, 763 21 SLAVIČÍN  
Tel.: +420 577 342 630; Email: info@hopa.cz; www.hopa-koupehny.cz

**Podmínky záruky:**

Je třeba dodržovat danou dilataci (viz. obrázky) při montáži sprchové vaničky. Záruka platí pouze za předpokladu instalace k tomu proškoleným pracovníkem nebo instalátérem a vztahuje se pouze na vady výroby.

Vybarvime  
Vaši koupelnu!



## SORTIMENT KOUPELEN HOPA

vany



sprchové kouty



baterie



nábytek



umyvadla, wc



infrasauny

